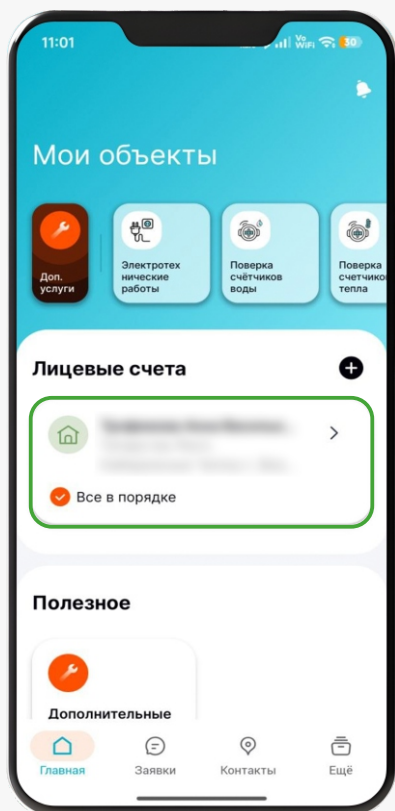
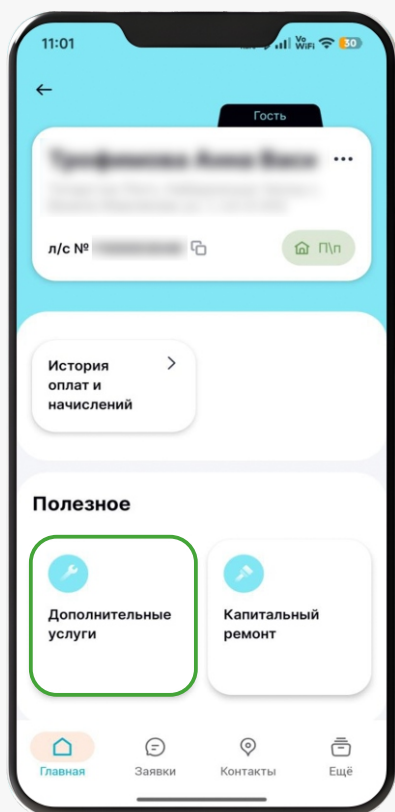


Инструкция по заказу дополнительных услуг в мобильном приложении Формула дома



1 ШАГ:

Открыть приложение Формула дома и в меню «Мои объекты» выбрать необходимый лицевой счёт.



2 ШАГ:

Проскролить вниз до кнопки «Дополнительные услуги» и нажать на неё.

11:18

Регистрация в доп. услугах

Фамилия

Имя

Отчество

Электронная почта

Для заказа дополнительных услуг необходимо согласиться со следующими документами:

- Согласен с политикой конфиденциальности**
- Согласен на обработку персональных данных Сервисом**

Далее



11:21

Регистрация в доп. услугах

Фамилия
Иванов

Имя
Иван

Отчество
Иванович

Электронная почта
ivanov@formuladom.ru

Для заказа дополнительных услуг необходимо согласиться со следующими документами:

- Согласен с политикой конфиденциальности**
- Согласен на обработку персональных данных Сервисом**

Далее



11:20

← Введите код

отправленный на электронную почту
ivanov@formuladom.ru

Отправить код повторно (55)

1 2 3 -

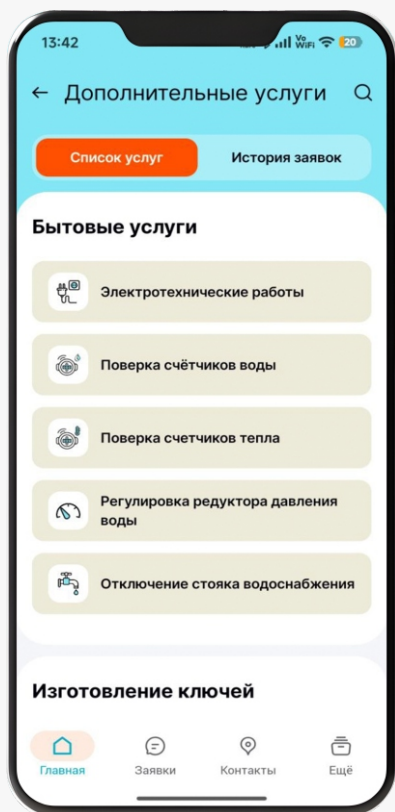
4 5 6 ↵

7 8 9 ✕

, 0 . ✓

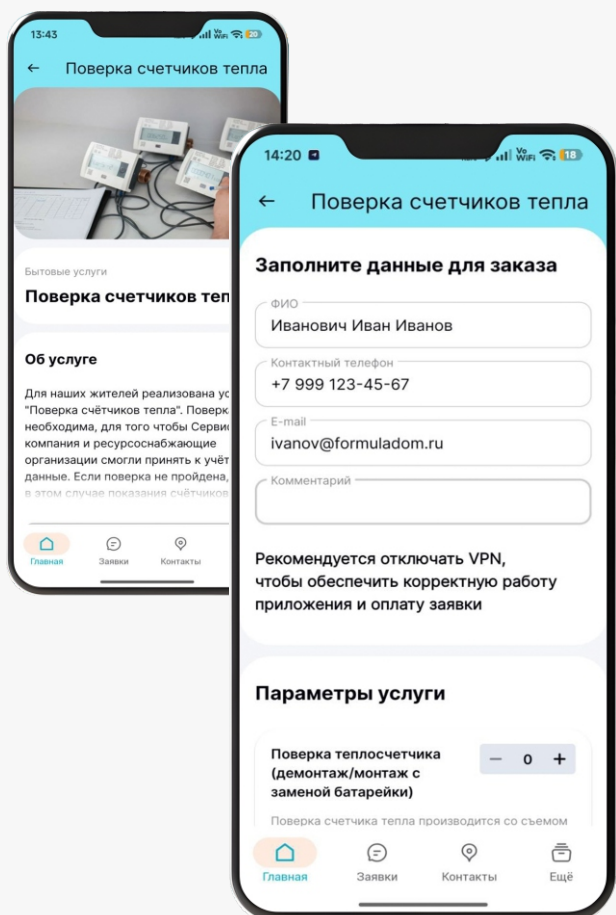
3 ШАГ:

Для допуска к функционалу дополнительных услуг надо согласиться с обработкой персональных данных и политикой конфиденциальности, а также указать ФИО и актуальный адрес эл.почты и подтвердить его, введя код присланный на указанную почту.



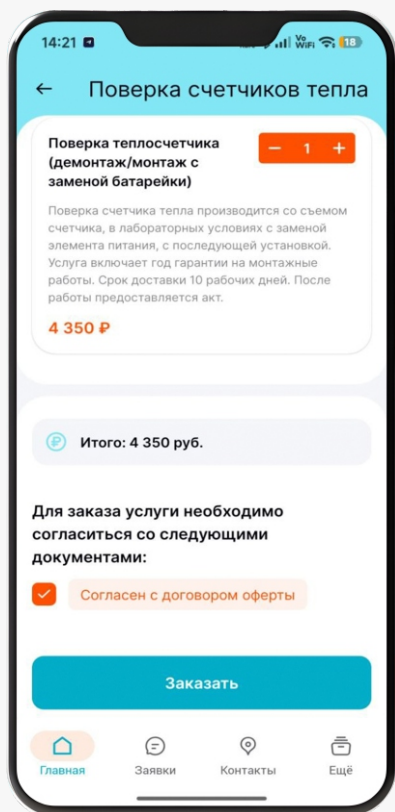
4 ШАГ:

Выбрать необходимую услугу



5 ШАГ:

Открывается услуга и ее описание. Прокрутить вниз до формы, в которую необходимо ввести данные для заказа. Контактные данные указываются автоматически. Если требуется, вы можете изменить их. Возможно потребуется прикрепить файлы, фото или заполнить дополнительные поля.



6 ШАГ:

Выбрать нужные параметры услуги и нажать на кнопку «Согласен, ...». Потом нажать на кнопку «Заказать».

P.S. В некоторых услугах, где итоговая стоимость уже определена, сразу открывается форма для оплаты.

ГОТОВО!

Скачать приложение



Формула дома
Бесплатно



Установить

